

令和2年度入学

流山市立おおたかの森小学校

# 新入生保護者説明会 資料



- ・ 期日 令和2年2月6日（木）
- ・ 場所 流山市立おおたかの森小学校 第1体育館

## 【プログラム】

- (1) 校長挨拶
- (2) 入学までの準備について
- (3) 登下校について
- (4) 特別支援教育コーディネーターから
- (5) 保健について
- (6) 給食について
- (7) 入学式について
- (8) 旗振り当番について（PTAより）
- (9) 地域学校協働本部より
- (10) 社会福祉協議会より

## 目次

- 1 学校の紹介 . . . . . P 3
- 2 教育課程について . . . . . P 4
- 3 入学までの準備について . . . . . P 5～9
- 4 保健について . . . . . P 9～10
- 5 給食について . . . . . P 10～11
- 6 集金について . . . . . P 11～12
- 7 通学路について . . . . . P 12 (別紙)
- 8 登下校について . . . . . P 13
- 9 入学式について . . . . . P 14

### 表紙の校章について

校章デザインは、公募を行い、校章選定委員会で評価・協議を行い、選定しました。

選定されたデザインの制作者は、市内にお住まいの藤原佳代子さんです。このデザインに関する意図や説明は次のとおりです。

「オオタカ」と「森」をシンプルに配し、やさしいイメージの丸い校章にしました。それとは対照的に、オオタカの大きく羽ばたく翼を大胆に円から飛びださせ、前進する勢いと躍動感を表現しました。「小」の文字の橙色は、輝く未来や希望の光に見立てたものです。

この校章デザインが学校のシンボルとなって、校旗や小学生の名札、中学生のジャージやカバン等の様々なものに活用されています。

# 1 学校の紹介

## 1 学校の概要

おおたかの森小・中学校は、市内で16校目の小学校、9校目の中学校であり、市内で初めてとなる小中併設型の学校です。本市では小学校6年間、中学校3年間の現行制度の中での小中一貫教育を市内全校で取り組んでおり、児童生徒の交流や教職員の連携により、中1ギャップの解消や、小中学校での学びの連続性を考えた学習をより効率的に進める等の、小中のつながりを意識した教育を行っています。おおたかの森小・中学校は、これまで各中学校区で進めてきた実践を更に発展させ、小中併設の利点を活かした、より広く深まりのある日常的に連携した教育活動が期待できます。

施設面においても、連携した教育活動を行いやすいように、複数の学級が同時に学習を行える多目的教室や小中が交流しやすいスペースを備えています。

また、この施設は小・中学校の他に、流山市おおたかの森センター、流山市立おおたかの森こども図書館、防災備蓄倉庫が併設された複合施設であり、地域の核となる施設という役割も期待されています。



## 2 所在地

〒270-0137 流山市おおたかの森西2丁目13番地の1  
TEL 04-7159-7001  
FAX 04-7159-7051

おおたかの森小学校のホームページ

⇒ <http://www.nagareyama.ed.jp/ootakasyou/>

## 3 令和2年度の予定児童数（1/23現在）

学年	男子	女子	合計	学級数
1	141	150	291	9

※ 今後の転出入の状況により、変化する可能性があります。

## 2 教育課程について

### 1 日課表（令和元年度）

5時間の日課	6時間の日課	備考	
登校（8：10）		○業間休み以外の休み時間は10分間です。	
朝学習／朝の会			
1時間目（45分）			
2時間目（45分）			
業間休み（15分）			○委員会やクラブ活動が行われる日は下校時刻が変わることがあります。
3時間目（45分）			
4時間目（45分）			
給食（45分）			
昼休み（20分）			○総授業時数は学年毎に異なります。
5時間目（45分）			
帰りの会	6時間目（45分）	※月曜日は、業間休みがなく、下校が早くなります。	
下校 15：00	帰りの会		
※14：30（月曜）	下校 15：50 ※15：10（月曜）		

### 2 主な年間の行事（令和元年度）

月	行 事
4月	始業式 入学式 身体計測 学区訪問
5月	各種検診 PTA総会 オープンスクール 市内陸上大会
6月	プール開き 水泳指導 5年林間学園
7月	終業式 個人面談
8月	
9月	始業式 夏休み作品展 運動会
10月	6年修学旅行 市内音楽発表会
11月	市内ミニバスケットボール大会 オープンスクール 就学時健康診断
12月	持久走大会 終業式
1月	始業式 校内席書会
2月	新入生保護者説明会
3月	6年生を送る会 卒業式 修了式 辞校式
【その他】授業参観 懇談会 校外学習 クラブ活動 委員会活動 避難訓練（引き渡し訓練） 特別支援学級合同交流会 など	

### 3 入学までの準備について

入学に際しまして、次のような心がけ、準備をお願いします。

#### 1 生活習慣について

##### (1) 早寝・早起き・朝ごはん

① 決まった時間の就寝、起床の習慣をつけてください。

※ 早く寝ることにより、体や脳の昼間の疲れが十分回復します。また、成長ホルモンがたくさん分泌されて体の発育が促されます。

② 朝ごはんは必ずとらせてください。

※ 朝ごはんをゆっくり食べることで、脳が活発に動き出します。また、朝ごはんが刺激になって排便が促され、お腹がすっきりします。

##### (2) 正しいあいさつ、よい返事

① 「おはようございます」「こんにちは」「ありがとう」「いただきます」「ごめんなさい」「さようなら」など、その時によって正しく使えるようにお願いします。

② 「はい」と大きな声で返事ができるようにお願いします。

##### (3) 話の聞き方、話し方

① 集団生活では、「聞く」ということが大切です。人の話を最後まで聞けるようにお願いします。

② 伝えたいことをはっきりと伝えられるようにお願いします。

③ 家庭の中で大人が聞き上手になり、子どもが話をする時には、手を休め子ども目を見てよく聞いてあげてください。

##### (4) 自分のことは自分で

※ 上手にできなくとも、自分でやるという自立感や達成感を味わわせることは、この時期の子どもにとって大切なことです。学校では、できるかぎり自分の身の回りのことは自分でやるようにします。

① 衣服を脱いだり、着たりすることができる。

② 持ち物の整理整頓ができる。

③ トイレに一人で行くことができ、始末（使い方、お尻を拭く、流す等）もできる。（おおたかの森小・中学校は、男子の小便器を除き、すべて洋式トイレです。）

④ ティッシュやハンカチを持ち歩き、上手に使うことができる。

⑤ 自分の物と、他人の物との区別ができる。

## (5) 健康・安全面について

- ① 手洗い、うがいの習慣をつけるようお願いします。トイレの後、食事の前、帰宅の後など、丁寧に洗うようにさせてください。手洗いは、風邪の予防にも効果があります。
- ② 歯みがきができるよう、食べたらみがく習慣をつけるようお願いします。特に夜、寝る前の歯みがきは大切です。
- ③ 登校前に用便を済ませる習慣をつけるようお願いします。
- ④ ハンカチ、ティッシュは毎日持たせてください。(ポシェット可・ひものないもの)
- ⑤ むし歯などの治療をお願いします。乳歯のむし歯を放っておくと、永久歯が弱くなったり、歯並びが悪くなったりする等の影響があります。
- ⑥ 道路の正しい歩き方(信号をよく見る、左右を確認する、安全に横断する、飛び出しはしない等)ができるようお願いします。
- ⑦ 学校への通学路を確認し、覚えさせておいてください。登下校の道順はいつも同じにすることを確認し、守らせてください。
- ⑧ 危険箇所(寂しい場所、工事現場、資材置き場等)に行かないようお願いします。

## 2 持ち物、学用品について

### (1) ご家庭で用意していただくもの

※ 次ページの図を参照し、決められた位置に記名をお願いします。

- ① 学用品を入れるもの(ランドセル等)
- ② 黄色い安全帽子 : 男子は野球帽型で女子は丸つば型です。あごひも(ゴム)をつけてください。

※ 1・2年生は登下校時に着用します。

- ③ 赤白帽子 : あごひも(ゴム)をつけてください。
- ④ 体操服 : 丸首で白無地の体操服で、名札を左胸につけてください。
- ⑤ 短パン : 紺で無地の短パンです。
- ⑥ 体操服袋
- ⑦ 上履き : 白のバレエシューズです。
- ⑧ 上履き袋
- ⑨ 筆箱 : 次のものを筆箱にそろえてください。

(箱形で1本ずつ収まり、できるだけキャラクターなどのかいていないもの)

鉛筆(2B) 4~5本、赤青鉛筆1本、油性の名前ペン1本、消しゴム(白で四角のもの)、定規(15cm程度で筆箱に入るもの。透明で丈夫な、絵が描いていないもの)
---

- ⑩ 下敷き : プラスチックの無地で硬いもの。
- ⑪ 油粘土と粘土ケース、粘土版 (工作マット)
- ⑫ 道具袋 : 次のものを袋にそろえてください。

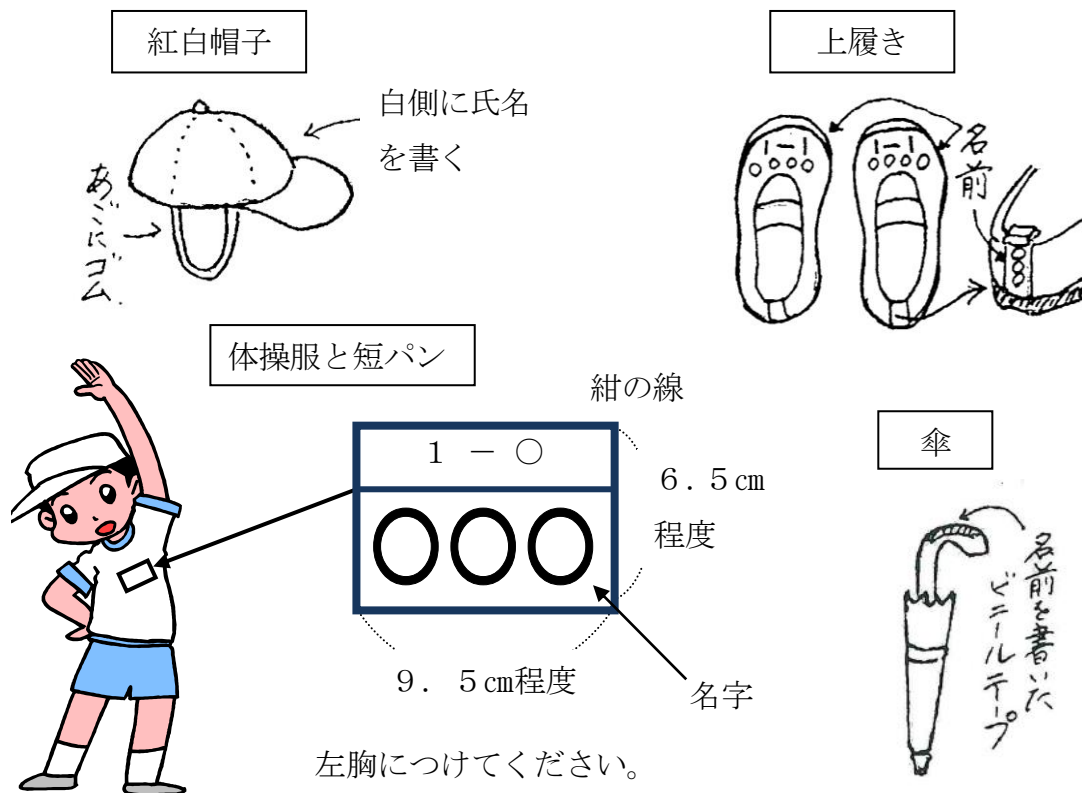
のり (液状・中栓をはがしておいて下さい) 、はさみ (刃先カバーつき)  
色鉛筆 (1 2色) 、セロテープ、クレヨン (1 6色) 、カスタネット  
折り紙 (チャックつきの袋に入れる)

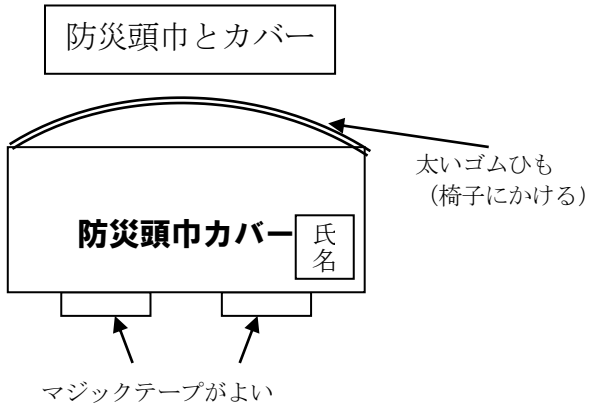
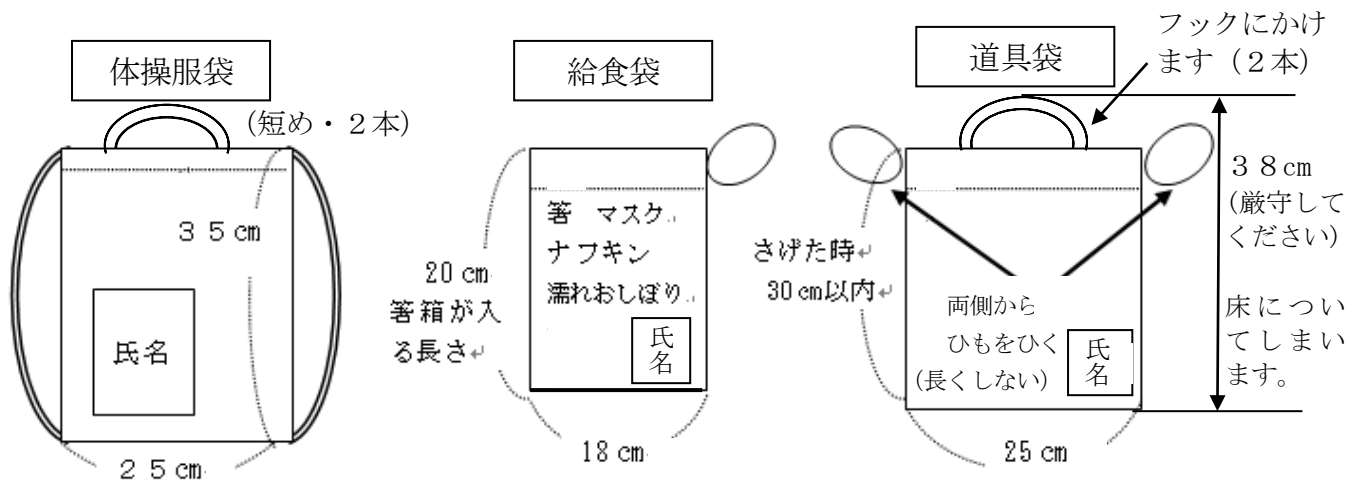
- ⑬ 給食袋 : 次のものを袋にそろえてください。

ナフキン (4 2 c m四方形度) 、箸と箸箱 (スプーンは必要ありません) 、ぬれおしぼり、マスク

- ⑭ 雑巾 2枚と大き目の洗濯ばさみ 2個 : 油性マジックで氏名を記入してください。
- ⑮ 算数セット : 不足のある方は追加しておいてください。(本日購入できます。)
- ⑯ 防災頭巾とカバー (着脱と出し入れが出来るように練習してください。)
- ⑰ 傘 : 名前を書いてください。(かき立てに立てた時見えやすい位置に)
- ⑱ 自由帳

※ 持ち物のすべて (鉛筆・色鉛筆・クレヨンの1本ずつ、算数セットの中身のひとつひとつ) に、ひらがなで記名をお願いします。





**防災頭巾カバーの作り方**

- ① 表裏2枚の寸法をとり、合わせて袋に縫う。
- ② 椅子の座布団にするので、ずれ落ちないように、後ろ側にゴムをつける。

- ※ 大きさは目安です。袋や防災頭巾などは市販のもので結構です。
  - ※ 校内で着用する名札は学校から配布します。事前に購入する必要はありません。無くしたり、壊したりした場合は、事務室で購入してください。
  - ※ 水筒はひもつきのものをご用意ください。
  - ※ 上着にはループをつけてください。
- (2) 入学後に学校で一括して購入するもの
- ① ノート (こくご、さんすう)
  - ② 連絡帳と連絡帳袋 (新1年生のみです。)
  - ③ 鍵盤ハーモニカ (希望のある方のみ一括購入します。)
  - ④ 絵の具 (希望のある方のみ一括購入します。)
- } 後日お知らせします。

(3) 販売店について

体操服、短パン、袋等は、市内では下記の販売店でも購入できます。

販売店	住所	電話番号
かどや洋品店	平和台3-4-6	7158-1045
藤屋洋品店	鰯ヶ崎1446	7158-3798
マキノ洋品店流山店	流山1-268	7158-1029
マキノ洋品店江戸川台店	江戸川台東2-5	7154-4029
TSC スポーツ (ケ体知イℓ)	江戸川台西1-177-1	7155-8666



### 3 おおたかの森小連絡メールについて

不審者情報や学校行事の情報につきまして、保護者の皆様にメールで情報を発信しています。入学後、学校より加入の方法が連絡されますので、その際、手続きをお願いします。

## 4 保健について

### 保健関係について

学校では、児童の健康管理のために、次のようなことを行います。

#### (1) 定期健康診断について

毎年4月から6月にかけて、子どもの体の発育や、健康状態を調べる検診が行われます。

- ① 学校で実施するもの・・・身体計測（身長・体重）、視力、聴力検査
- ② 学校医によるもの・・・内科結核検診、運動器検診、歯科検診、眼科検診、耳鼻科検診
- ③ 検査機関に依頼するもの・・・尿、心電図検査、脊柱側弯症検査（5年時）

#### 【お願い】

- ① 定期健康診断を有効なものにするために、「健康の記録」等を用い、健康調査を行います。プライバシーは厳守いたしますので、正確にご記入ください。学校に配慮してほしいことがあれば、遠慮なくご記入、ご相談ください。
- ② 健康診断の実施予定日などにつきましては、学校より印刷物でお知らせいたしますのでよくお読みください。
- ③ 検診に関する提出物がありましたら期日を守ってください。
- ④ 疾病や異常が見つかりましたらご家庭に連絡いたしますので、精密検査や治療を速やかに受けるようにしてください。
- ⑤ 健康診断がすべて終わりますと「健康の記録」で結果をお知らせいたします。お子さんの健康状態をご確認のうえ、表紙に押印をお願いします。

#### (2) 健康観察について

毎朝担任が児童一人一人の健康観察を実施しています。ご家庭でも、登校前のお子さんの様子をよく見ていただき、具合が悪いときは無理をして登校させずに家で休ませてください。特に入学後は、しばらくの間体調にご注意ください。

- ① 顔色が悪くないか、食欲はあるか      ② 頭痛、腹痛などないか
- ③ 気持ち悪さを訴えていないか
- ④ 熱はないか(健康時の体温を把握しておきましょう。) 等

もし、おかしいなと思ったら、熱を測ってみましょう。熱がある時は休ませてください。熱がなくても様子が気になるときや欠席するときは、連絡帳で学校へ連絡してください。

病気の中で、はしかや水痘など大変うつりやすいものは、学校伝染病として出席停止の扱いになります。登校時には、「治癒証明書」が必要になります。(インフルエンザや第三種、その他の感染症については必要ありませんが、医師の指示や学校のきまりに従って登校してください。)

(3) 日本スポーツ振興センター (NAASH) 災害共済給付制度加入について

この災害共済給付制度は、学校の管理下における児童生徒等の災害について災害共済給付を行うことによって、学校教育の円滑な実施に資することを目的としていますので、原則全員加入となります。詳細は、入学後に御案内します。

学校でケガをして医療機関にかかる場合、子ども医療助成金制度は使用しないことが原則です。学校に相談ください。

(4) 緊急連絡先について

学校で具合が悪くなったり、けがをして医療機関へ行く必要が発生したりした場合、保護者の方に連絡をします。

入学後にお配りします「教育資料」「救急カード」には、携帯電話番号や勤務先の連絡方法など、緊急時に対応できるよう記入漏れのないようにお願いします。

(5) 健康相談について

お子様について、体のことや精神面、食物アレルギーなど気になることがあれば、いつでもご相談ください。

流山市立おおたかの森小学校	04-7159-7001	養護教諭まで
---------------	--------------	--------

## 5 給食について

(1) 給食の回数について

学校内に調理場があり、自校方式の給食となります。8月を除く4月から翌3月までの11ヶ月に、180回程度の実施を予定しています。なお1年生と6年生は、180回よりも少ない回数になります。

(2) 食物アレルギー対応について

「給食における食物アレルギー実態調査票」が未提出の方は本日、調査・回収します。（市教委の指導により、様式を市内統一するため、入学後に再提出になります。9年間使用します。） 調査票の項目に「ある」と答えた方には、学校生活管理指導表を説明会終了後、お渡しします。

【「アレルギーあり」の方の今後の流れ】

- ① 学校生活管理指導表（様式2）、食物アレルギー実態調査票（様式1）、食物アレルギーに関する問診票・面談記録票（様式3）を3月6日（金）までに、おおたかの森小学校に提出してください。

※ 様式2は医療機関によっては、5,000円程度の費用がかかります。

- ② 個人面談を学校にて保護者と栄養士、養護教諭、担任等と行う。（入学前後）。
- ③ 依頼書の受理
- ④ 食物アレルギー対応内容の決定
- ⑤ 対応開始

※食物アレルギー等による飲用牛乳の停止

食物アレルギーや乳糖付耐症等、何らかの病的な理由によって、飲用牛乳のみ停止及び減額が可能です。学校に相談していただき、「流山市食物アレルギー等による飲用牛乳等の提供停止及び学校給食費減額申出書」をお渡しします。

## 6 集金について

### (1) 給食費について

令和2年4月から、流山市立小・中学校の学校給食費について、これまでの学年で集金していた「私会計」から流山市の歳入歳出予算に計上し、管理する「公会計」方式に移行します。

#### 【手続きについて】

1 1月の就学時健康診断でお配りした「流山市学校給食申込書」及び「流山市学給食費口座振替依頼書」が必要です。

・「流山市学校給食申込書」は、必要事項をご記入の上、入学後 4月10日（金）に学校へ提出してください。

・「流山市学給食費口座振替依頼書・自動払込利用申込書」は、2月28日（金）までに、下記金融機関に持参して、口座振替の手続きをしてください。

（口座振替依頼書の控えを学校に提出する必要はありません。）

#### ※注意事項

・兄弟姉妹がいる場合も、一人ずつ手続きしてください。

（転入手続きの時にお渡しします。）

・現在口座振替でお支払いしている方も、再度口座振替手続きが必要です。

・一度申込書の提出と口座振替の手続きをされますと、市外へ転校しない限り、中学校卒業まで有効です。

・下記金融機関から希望の口座を選択できます。(振替手数料は市が負担します)

利用できる金融機関

- ・千葉銀行 ・筑波銀行 ・京葉銀行 ・埼玉りそな銀行
- ・常陽銀行 ・千葉興業銀行 ・東日本銀行 ・みずほ銀行
- ・三井住友銀行 ・りそな銀行 ・三井住友信託銀行 ・みずほ信託銀行
- ・亀有信用金庫 ・城北信用金庫 ・東京東信用金庫 ・東京ベイ信用金庫
- ・中央労働金庫 ・とうかつ中央農業協同組合 ・ゆうちょ銀行

【年間の給食費と納期限について】

・年額制から単価制に変更となります。

(これまで・年額制)

納入月	小学生	中学生
4月から2月 (8月を除く)	4,730円 (年額47,300円)	5,610円 (年額56,100円)



(令和2年度から・単価制)

期別	納期限	納付額	
		小学生	中学生
第1期～第9期	5月末日～1月末日	4,800円	5,700円
第10期	2月末日	(給食実施回数×単価) — (納入済額)	

※1食当たりの単価 ・小学校260円 ・中学校308円

・病気、事故その他理由により連続する5日以上、学校給食が不要となる場合  
停止を希望する3日前まで(休日を除く)に「流山市学校給食(停止・再開)届  
を学校に提出してください。提供を再開する場合も同様です。

※学校給食の提供を停止した期間の学校給食費は発生しません。

(2) その他の集金内容について

教材費、学級費、校外学習費等があります。詳細は、入学後お知らせします。

※ 上記以外に、PTA会費を集金しています。

(3) 集金方法について

子どもが学校に持参する手集金です。4月に詳細をお知らせします。

## 7 通学路について

別紙の「流山市立おおたかの森小学校 通学路図」をご覧ください。

## 8 登下校について

### 1 登校について

#### (1) 家庭へのお願い

入学式までに、お子様と一緒に、徒歩による自宅と学校の通学路の往復をお願いします。その際、次の点の確認をお願いします。

- ① どのくらいの時間がかかるか。
- ② 危険な箇所はないか。
- ③ 安全な歩き方ができているか。

※ 安全に気をつけ各自で登校となりますが、兄弟や近所の友だちと一緒に登校するのもよいと思います。

### 2 下校について

- ① 入学後しばらくの間、職員が付き添い、学年で集団下校します。下記の拠点別になります。
- ② 入学後からの下校時間は、入学後学校から連絡します。保護者の方は、拠点までのお迎えをお願いします。

拠点名	拠点地（待機場所）
あ	Honda 交差点（赤コース）
い	住宅展示場交差点（赤コース）
う	マクドナルド交差点（紫コース）
え	ミニストップ交差点（緑コース）
お	ヤオコー交差点（黄色・黄緑コース）
か	S.C 前T字路（紫コース）
き	三輪野山T字路（水色コース）

- ③下校時の安全確保のため、習い事等へは、一度帰宅してからか、保護者の方のお迎えをお願いします。

## 9 入学式について

1 期日 令和2年4月9日（木） 8：30受付 9：30開式

2 会場 おおたかの森小学校 第一体育館

3 受付時刻 8：30～9：00

※ 新入生の学級発表は、当日行います。

※ 保護者受付は2階の昇降口で行う予定です。正門までお越しいただければ、職員が御案内いたします。受付の際に、入学通知書の提出をお願いします。

4 入学式式典の開始時刻 9：30～10：30（予定）

※ 式後は、第一体育館で記念写真撮影を行う予定です。

5 下校時刻 11：40頃～

6 持ち物

[児童] ・上履き・ハンカチ・ティッシュ・学用品を入れるもの（ランドセル等）  
・黄色い安全帽子を着用させてください。

[保護者] ・入学通知書（教育委員会からのはがき） ・上履き（スリッパ）  
・教科書などを持ち帰るバッグ類 ・防災ずきん ・外履き入れ

※ ・お車での来校はご遠慮ください。  
・自転車で来校の場合は、駐輪場に置いてください。（別紙2）  
・ベビーカー置き場は正門わきに用意いたします。（別紙2）  
・入学式立て看板付近での写真撮影は、式後にも撮影できますので、開式30分前（9：00）までには、受付を済ませ各教室にお入りください。



