


英語 確認問題② 解答・解説

- 20点満点の確認問題です。(1問1点) 15分を目安に取り組んでみましょう。
- 印刷をして書き込んだり、ホームページを見ながら問題や解答をノートに書いたりして活用してください。
- 解き方がわからない問題や間違えた問題は、問題の後ろにある教科書やワークのページを確認してください。
例. 教科書 31 ページ → 教 p31 ワーク 15 ページ → ワ p15


① 次の日本語を英語に直しましょう。教 p30~34

- (1) 数学 math (2) 食べる eat (3) 料理する cook
- (4) 読む read (5) 音楽 music (6) 洗う wash

② 次のイラストを用いて、「わたしは～が好きです。」という意味の英文を書きましょう。教 p30 ワ p14

(1)  わたしは好きです
I like sushi.


☆ 英語の語順は 主語 + 動詞!

(2)  I like soccer.


一般動詞 ... like play read watch study など
(好き) (する) (読む) (見る) (勉強する)

③ 次のイラストを用いて、「わたしは～をしません。」という意味の英文を書きましょう。教 p32 ワ p16,17

※ピアノのように「楽器を演奏する」と表現するときは、
↑ 楽器の前に the などをおく!!

(1)  I don't play the piano.

☆ 一般動詞の否定文: 「～しません。」というときは、動詞の前に don't を置く!

(2)  I don't play baseball.

☆ (do not の短縮形)

4 「あなたは牛乳が好きですか。」とたずねる英文を書きましょう。教 p32 ワ p16,17

Do you like milk?



5 次の問にあなた自身の答えを英語で書きましょう。教 p32 ワ p16,17

★ Do できかたはら。do, don't で答える!!

(1) Do you like English?

あなたは英語が好きですか。

◎はい

Yes, I do.

Xいいえ

No, I don't.

(2) Do you play the guitar?

あなたはギターをひきますか。

◎はい

Yes, I do.

Xいいえ

No, I don't.

6 次のイラストを(1)は英語で表現しよう。(2)はお母さんのセリフを書こう。教 p34 ワ p22, 23

(1)



さわってはいいません。★「～してはいけません。」 Don't + 動詞～!

Don't touch.

「～してさう」、「～してはいけません」と相手に命令をばい、頼んだりする表現を命令文と言います。

(2)



そうじをしなさい。★「～しなさい。」動詞から始める!

Clean your room.

★ your room ... あなたの部屋

7 ウッド先生と生徒たちの会話を呼んで次の問に答えましょう。教 p33

Yuki: I have a question, Ms. Wood. Do you like sushi?
あなたはお寿司が好きですか。

Ms. Wood: Yes, I do. I love Japanese food.

(2) 1 はい, 好きです。→ ○

(2) 2 日本食は好きと書いてあるが、中華料理について書いてあるので → X

Takeshi: ①(ちょっと失礼します。) Do you read manga?
あなたはマンガを読みますか。

Ms. Wood: No, I don't. I don't like manga. But I watch Japanese anime.

(2) 3 いいえ, 読みません。→ X

(2) 4 わたしは日本のアニメを見ます。→ ○

(1) ①(ちょっと失礼します。)を英語に直しましょう。

Excuse me.

← 日常会話によく使う表現! マスターしよう!

(2) 内容に適するものには○、不適切なものには×を書きましょう。

1. ウッド先生はお寿司が好き。(○) 2. ウッド先生は中華料理が好き。(X)
3. ウッド先生はマンガを読む。(X) 4. ウッド先生はアニメを見る。(○)

得点

/ 20 点